

「新規登録」の該当者について

- ◆ この手順は、**初めてJTA公認大会（ジュニアランキング対象大会）に参加しようとする選手（注 1）**が、JTAプレーヤーゾーンに新たにログインし、Webエントリーするためのアカウントを作成し、同時にJPIN（JTA選手登録番号）を取得するためのマニュアルです。
- ◆ 手順の概要は以下の通りです。（詳細は次ページ以降参照）
 1. サインアップボタン（新規選手登録）から選手情報を入力する
 2. ログイン名とパスワードを設定する
 3. 登録料の支払い手続（2026年度は全員0円）
 4. 確認用のメールが届くので、登録を完了させる

注 1：すでにジュニア選手として各都道府県テニス協会にジュニア選手登録のある方については、大会への参加経験の有無にかかわらず、「JTAプレーヤーゾーン」に選手情報がすでに登録されている場合があります。不明な場合は都道府県テニス協会にお問い合わせ下さい。

注 2：JPIN番号を取得済みの選手が、新規登録手続をすると二重登録が発生し、大会結果やランキングが正しく反映されません。大会への参加時に正しく実力評価されない可能性があります。二重登録に十分に注意して下さい。万が一二重登録が生じた場合は、速やかに都道府県テニス協会へ届け出て下さい。

※都道府県テニス協会 <https://www.jta-tennis.or.jp/jta/tabid/357/Default.aspx>

JTAプレイヤーゾーンのトップページから【ログイン】をクリックします。

URL : <http://jta.tournamentsoftware.com/>



The screenshot shows the JTA Player Zone website. On the left is a dark sidebar with the JTA logo and navigation links: トップページ, トーナメント, 団体, エントリー数, ランキング, and 日本語. The main content area has a search bar and a 'ログイン' button highlighted with a red circle and an arrow pointing to it. Below the search bar are tabs for 'Recent', '今週', and '受付開始前'. The 'Recent' tab is active, showing a list of tournaments. The first tournament is '[ジュニア_全日本] 2025 全日本ジュニア愛知県予選 兼 第94回DUNLOP東海中日ジュニアテニス選手権大会愛知県予選'. Below it is a QR code. A red arrow points from the QR code to a text box that says '「…」横にスワイプすることで表示 こちらの「よくある質問」から登録に関するFAQを参照することができます。'. Another red arrow points from the 'よくある質問' link in the 'News' section to the same text box.

ログインをクリックし
ログイン画面を開く


「…」横にスワイプすることで表示
こちらの「よくある質問」から登録に関するFAQを参照することができます。



サインアップをクリック
プレーヤーゾーンのアカウントを作成し
ます。

※アカウントを作成済みの人は、ログイン名、
パスワードを入力しログインし、更新手続
を行って下さい。
※新規の登録は行わないで下さい。

規約を確認し、最下段の【私は上記規約に同意します。】に☑を入れて、【次へ】を押します



PLAYER ZONE

- トップページ
- トーナメント
- 団体
- エントリー数
- ランキング
- 日本語

アカウント作成および選手登録

1 利用規約 2 プロフィール情報 3 選手登録 4 Account 5 選手登録料のお支払い

利用規約

★一般選手登録をご希望の方へ
 ページより画面の指示に従って手続きを進めてください。
 JTA一般選手登録およびJTAプレーヤーゾーンへのログインアカウントの登録には本規約への同意が必要となります。
 ・18歳未満の方は保護者の承諾を得たうえで登録を行ってください。
 ★JTAジュニア選手登録（UPIN番号の取得）をご希望の方へ
 JPIN番号の取得はここからは受け付けておりません。お住いの都道府県テニス協会経由でのお手続きとなります。詳しくは「ジュニア選手登録の新規登録・更新について」のページを参照してください。
 ★JTAベテラン選手登録をご希望の方へ
 こちらのページでは受け付けておりません。ベテラン選手登録については「ベテラン選手登録」のページを参照してください。

JTAプレーヤーゾーン利用規約・個人情報取り扱い・Eメールによる通知に関する同意

■JTAプレーヤーゾーン利用規約

この利用規約（以下、「本規約」といいます。）は、公益財団法人日本テニス協会（以下、「本協会」または「JTA」といいます。）が、本協会が運営する「JTAプレーヤーゾーン」（以下「本サイト」といいます。）において提供するサービス（以下、「本サービス」といいます。）の利用条件を定めるものです。本サービスも利用する方（以下、「ユーザー」といいます。）は、本規約に従ってご利用いただきます。本サイトは、JTA公式トーナメント一般大会（以下「一般大会」といいます。）への出場のために必要な一般選手登録の登録受付および登録更新、一般大会へのエントリー・ウィズドロー受付、一般大会への出場履歴、対戦成績等の情報提供、JTAオフィシャルポイントランキングの発表等のサービスを提供するためのウェブサイトです。

第1条（適用）
 本規約は、ユーザーと本協会との間の本サイトの利用に関する一切の関係は適用されるものとします。その際、本協会が定める約款、細則、およびルールブックの定めに反して適用されることはありません。

第2条（本サイトの目的）
 本サイトは、JTA公式トーナメントの各JTT大会、J1大会、J2大会（以下「一般大会」といいます）に出場する希望のある選手の皆さんに対し、エントリー、ウィズドローの手続き、一般選手登録および更新手続き、JTA公式ランキングの閲覧、過去の対戦成績、エントリー履歴の閲覧等の各種サービスを提供することを目的としています。

第3条（アカウント作成）
 1. 本サイトのサービスのうち、大会エントリー、一般選手登録を行うためには、サインアップして新たにアカウントを作成する必要があります。
 2. 本協会は、アカウントの登録者に以下の事由があると判断した場合、アカウント登録を承認しないことがあり、その理由については一切の関連書類を求めないものとします。
 (1) アカウント登録に際して虚偽の事項を登録した場合
 (2) 本規約に違反したことがある者からの申請である場合
 (3) その他、本協会が適当でないと判断した場合

第4条（ログイン名およびパスワードの管理）
 1. ユーザーは、自己の責任において、本サービスのログイン名およびパスワードを管理するものとします。
 2. ユーザーは、ログイン名およびパスワードを第三者に譲渡または貸与することはできません。本協会は、ログイン名とパスワードの組み合わせが登録情報と一致してログインされた場合には、そのログイン名を登録しているユーザー自身による利用とみなします。

当社は上記規約を承認します。

戻る キャンセル

選手のプロフィール項目を入力し登録済みの情報を検索する

PLAYER ZONE

- トップページ
- トーナメント
- 団体
- エントリー一覧
- ランキング
- 日本語

アカウント作成および選手登録

1 利用規約 2 プロフィール情報 3 選手登録 4 Account 5 選手登録料の支払

こちらは、JTA一般選手登録の最終確認画面です。
既に全項目の登録が完了している場合は、JTA一般選手登録番号（MまたはFから始まる数字がつく番号）をお持ちの方がJTA一般選手登録をする場合は、以下のアドレスにあるメールアドレスにログインを行い、その後JTA一般選手登録を行ってください。
メールアドレスはこちら

個人情報

姓: * 英語表記: * フリガナ: *

ミドルネーム: *

名 (下の名前): *

生年月日: * 性別: * 国籍: *

住所情報

住所: *

郵便番号: *

市区町村: *

都道府県: *

国名: *

連絡先情報

電話: *

携帯電話: *

携帯番号: *

Email: *

ウェブサイト: *

戻る 次へ

【重要】

「漢字姓」「漢字名」「生年月日」の3点は、各種問い合わせ時に個人を確認する情報です。正しく入力して下さい。

個人情報を入力します

漢字姓*・漢字名*・英語表記*※、フリガナ*は必須入力です。（*表示の項目）

※英語表記については、IPINをすでにお持ちの場合は、スペルを同一にしてください

生年月日*・性別*・国籍を選択します。

住所情報を入力します

項目名
住所

記入内容

（記入例）

番地 *	1-00-00
それ以降の住所	00マンション00号
郵便番号	123-4567
市区都市町村	新宿区00町
都道府県	東京都

電話(携帯可)*・携帯電話、FAX、メールアドレス*を入力します。

※1名に1つのアドレスを登録するようにして下さい。

登録や大会エントリーの確認、情報の連絡に使用します。

メールアドレスは、キャリアメールは避けて下さい。

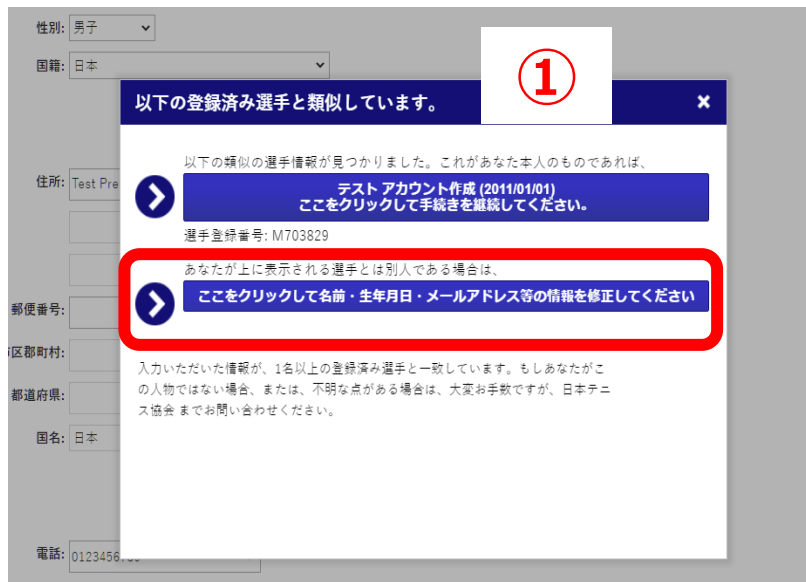
*が表示された必須項目が入力されているか確認してください(P12以降に進めなくなります！)

※注意 ①の画面が表示された場合、同姓・同名・同生年月日の選手がすでに登録済みであることを表します。

その際は、そのまま進まず「**前へ戻る**」をクリックし、プロフィール情報の画面に戻ってください。

「漢字姓」「漢字名」「生年月日」に誤りが無いか確認して下さい。

正しい情報を入力したにも関わらず、①の画面が表示されるは、**所属先の加盟する都道府県テニス協会に登録手続を依頼して下さい。**



※注意 すでにJPINを取得済みであることが、確実な場合を除き、類似選手情報を選択しないで下さい。同姓同名の選手のデータが上書きされてしまいます。
左の①画面が表示された場合は、所属先の加盟する都道府県テニス協会に登録手続を依頼して下さい。

※二重登録の防止

下記の情報を確認し、JPIN番号の有無を確認して下さい。

- ① JTAジュニアランキングを検索する。
- ② 過去のジュニア大会参加の確認する。
- ③ 都道府県テニス協会へ問合わせる。

JPIN番号が確認で来た場合、ルートBへ (p21)
JPIN保持者向けアカウント作成マニュアル参照

サインアップ プロフィール情報の再確認

再度内容を確認の上、よろしければ【次へ】を押します

PLAYER ZONE

- トップページ
- トーナメント
- 団体
- エントリー数
- ランキング
- 日本国

アカウント作成および選手登録 - テスト アカウント作成 (M703829)

1 利用規約 2 プロフィール情報 3 選手登録 4 Account 5 選手登録料のお支払い

こちらは、JTA一般選手登録の新規登録受付画面です。
既に全都道府県中に入会済みに登録済みで、JTA選手登録番号（MまたはFから始まる数字がラック番号）をお持ちの方がJTA一般選手登録をする場合は、以下のアドレスにあるメールアドレスにログインを行い、その後JTA一般選手登録を行ってください。
メールアドレスはこちら

個人情報

姓: テスト 苗字表記: TEST アリガタ: テスト

ミドルネーム:

名(下の名前): アカウント作成 ACCOUNTSAKUSEI アカウントサクセイ

生年月日: 1月 2011

性別: 男子

国籍: 日本

住所情報

住所: This information is required.

多摩地区:

市区町村:

郵便番号:

国: 日本

連絡先情報

電話: This information is required.

携帯:

Fax:

Fax 2:

Email: This information is required.

ウェブサイト:

次へ

※入力内容を再度確認します。よろしければ【次へ】

※個人情報欄に未入力があると次へに進めません。
情報入力の画面に戻りすべての項目をご入力ください

住所情報を確認します

項目名
住所

記入内容

(記入例)

番地 *	1-00-00
それ以降の住所	00マンション00号
郵便番号	123-4567
市区町村	新宿区00町
都道府県	東京都

電話、Email は、必須項目です。

※後程、登録メールが送信されますので、必ず受信できるメールアドレスを入力してください。
クラブコーチや顧問が一括管理をする場合は、電話、メールアドレスについてはその方のもので結構です。
必要に応じて、携帯電話、FAXを入力します。

アカウント作成 登録種別、所属都道府県、所属団体の選択

選手登録の種別と、所属都道府県、所属団体を選択します。



PLAYER ZONE

- トップページ
- トーナメント
- 団体
- エントリー数
- ランキング
- 日本語

アカウント作成および選手登録

1 利用規約 2 プロフィール情報 3 選手登録 4 Account 5 選手登録料のお支払い

【お知らせ1】
こちらは、一般選手登録の新規登録受付画面です。
既に選手登録済みで、年度更新をご希望の方は、ログインの上、年度更新メニューよりお進みください。

【お知らせ2】
選手登録の有効期間は、毎年4月1日～翌年3月31日です。
期間内いつの新規登録・更新を行っても、有効期限は同じです。
各大会へのエントリーは、大会年度が選手登録の有効年度である必要があります。

選手登録する対象期間を選んでください 2026/02/07 - 2026/03/31

選手登録 Prefectures Clubs

☒ Player

JTAジュニア選手登録(¥0) 日本テスト協会 テストTC

前へ戻る 次へ 送信する キャンセル

選手登録が「JTAジュニア選手登録」となっていることを確認し、「Prefectures」で所属先団体の都道府県テニス協会を選択します。「Clubsを選択」が出てきますので、所属先団体を選択します。

※所属先団体は必須です。所属先団体が表示され無い場合は、所属先団体に都道府県テニス協会・JTAへの登録を依頼して下さい。

※「その他」は選択しないで下さい。(エントリーやランキングポイントの付与ができなくなります)

⚠ 重要：所属団体・都道府県の選択は慎重に！

一度登録すると、Webサイト上から所属団体を変更することはできません(都道府県協会への申請が必要になります)。

アカウント作成 ログイン名、パスワードの設定

ログイン名とパスワードを設定します。



PLAYER ZONE

- トップページ
- トーナメント
- 団体
- エントリー数
- ランキング

日本語

Search

ログイン

アカウント作成および選手登録 -  テスト アカウント作成 (M)

1

2

3

4

5

利用規約

プロフィール情報

選手登録

Account

選手登録料のお支払い

いずれか選択してください

新たにログインアカウントを作成します

ログイン名:

ご希望のパスワード:

パスワードの再入力:

Eメールアドレス:

Eメールアドレス (再入力):

前へ戻る

次へ

「新たにログインアカウントを作成します」を選択
「すでに作成済みのアカウントを選択する」は選択しない

ログイン名 (半角 8 文字以上)
半角英数,ピリオド(.),ハイフン(-),アンダースコア(_)のみ利用可
※メールアドレスは使用しないで下さい
ログイン名をメールアドレスとするとログイン名を忘れた場合操作不可となります。

パスワード (半角 8 文字以上)
半角英数、大文字小文字区別されます
なおログイン名とパスワードは、同一なものは設定できません。

送信する

キャンセル

※最後に【送信する】を押せば、登録メールアドレスに確認メールが届きます。

前頁にて登録したEメールアドレスへメールが送信されていますので、ご確認ください。



PLAYER ZONE

- トップページ
- トーナメント
- 団体
- エントリー数
- ランキング

日本語

Q Search

ログイン

日本テニス協会の選手登録はあと少しで完了です！

確認メールを送信しました。
メール本文中の確認URLをクリックしてアカウントを有効にしてください。URLの有効期限は48時間です。

48時間を超過すると、ご入力いただいた情報はすべて削除されますので、もう一度最初からやり直してください。
確認メールがうまく受信できない場合は、サインアップ画面で入力した情報をもとにログインを試していただくと、アカウント作成のヘルプ情報が表示されます。



Membership payment

選手登録料の支払いが必要な登録種別である場合は、アカウントを有効化したあとにお支払い手続きを行うことが可能です。

アカウント有効化のためのメール以外にもう1通お支払いのための情報が書かれたメールが配信されますので、そこから手続きを行ってください。ジュニア選手登録には登録料はかかりませんのでご安心ください。

« ホームページ

» ログイン

画面の指示に従い、メールを確認してアカウントを有効にしてください

アカウント作成 アカウントの有効化

送信されるメールは、以下の内容です。

アカウントの有効化

日本テニス協会 <noreply@tournamentsoftware.com>
宛先 アカウント作成 テスト

①

アカウントの有効化

アカウント 作成 様。

ご登録ありがとうございます。以下の「有効化」ボタンをクリックし、アカウントを有効化してください

有効化

■お問合せ先

一般選手登録についてのお問合せ: 日本テニス協会
jta.tournamentsoftware.com JTAプレーヤーゾーンヘルプデスク
TEL: 042-505-6539 (平日10:00~17:00)
メール: playerzone-help@jta-tennis.or.jp
<https://jta.tournamentsoftware.com/>

ジュニア選手登録についてのお問合せ: お住まいのエリアの都道府県テニス協会までお問い合わせください。
各都道府県テニス協会のホームページは[こちら](#)からご確認ください。

【アカウントの有効化】

①「有効化」をクリック

②のウィンドウが表示されて、登録が完了します。
ログインする際は、先ほど決めた
ログイン名とパスワードを入力してください。

何もおきない場合は、メールを下にスクロールし、右の様に記載されたリンクから有効化して下さい

※アカウントの有効化は必ず実施して下さい。有効化が行われないとログイン出来なくなります。

※【アカウントの有効化】メールは、URLが記載されているため、「迷惑メール」に自動で振り分けられる事例が多数発生しています。

※アカウント有効化メールが届かない場合は、まず「迷惑メール」フォルダーを確認して下さい。

こんな事ができます

ログインすると以下の様な事ができます。



オンラインエントリー

トーナメントに簡単にオンラインエントリーし、いつでも結果を確認することができるようになりました。



活動概要

あなたの試合や大会の結果など様々な活動を一面所で確認できます



お気に入り追加

リーグやトーナメントをお気に入りに追加し、素早くアクセスする事ができます

有効化ボタンが見えなかったりクリックしても何も起きない場合は、こちらのリンクをブラウザのアドレスバーにコピーして有効化してください。

<https://jta.tournamentsoftware.com/member/verifyaccount.aspx?ACode=28ad6232-5b20-494b-9389-22be24f2779c>

操作を誤りこのメールを受信してしまった場合や身に覚えの無い場合は、アカウントの解除のためのアクションを取る必要はありません。アカウントが有効化されず、以降メールは届きません。

②



PLAYER ZONE

Search

アカウントの有効化

JTAプレーヤーゾーンへようこそ。登録が完了しました。

ログインページへ

ログイン

登録が完了すると下記のメールが届きます。



JTAプレーヤーゾーンへのアカウント登録が完了いたしました。

JTAプレーヤーゾーンのログインアカウントが有効になりました。

あなたのログイン名: *****

選手登録番号: *****

オンラインエントリーすると、organization profile プロフィール情報に保存されている所属先等が使用されます。

したがってオンラインエントリー後に所属団体や連絡先の変更を行っても、エントリー済みの大会側へは直接には反映されませんので、プロフィール情報は常に最新で正しい状態に保たれるよう留意してください。

「プロフィール情報」は、ログインの上、ページ右上のメニューリンクから「プロフィール情報」をクリックすると内容を確認することができます ■お問合せ先
一般選手登録についてのお問合せ: 日本テニス協会
jta.tournamentsoftware.com JTAプレーヤーゾーンヘルプデスク
TEL: 042-505-6539 (平日10:00~17:00)
メール: playerzone-help@jta-tennis.or.jp
<https://jta.tournamentsoftware.com/>

ジュニア選手登録についてのお問合せ: お住まいのエリアの都道府県テニス協会までお問い合わせください。

各都道府県テニス協会のホームページは[こちら](#)からご確認ください。

件名: JTAプレーヤーゾーンへの
アカウント登録が完了いたしました。
From: noreply@tournamentsoftware.com

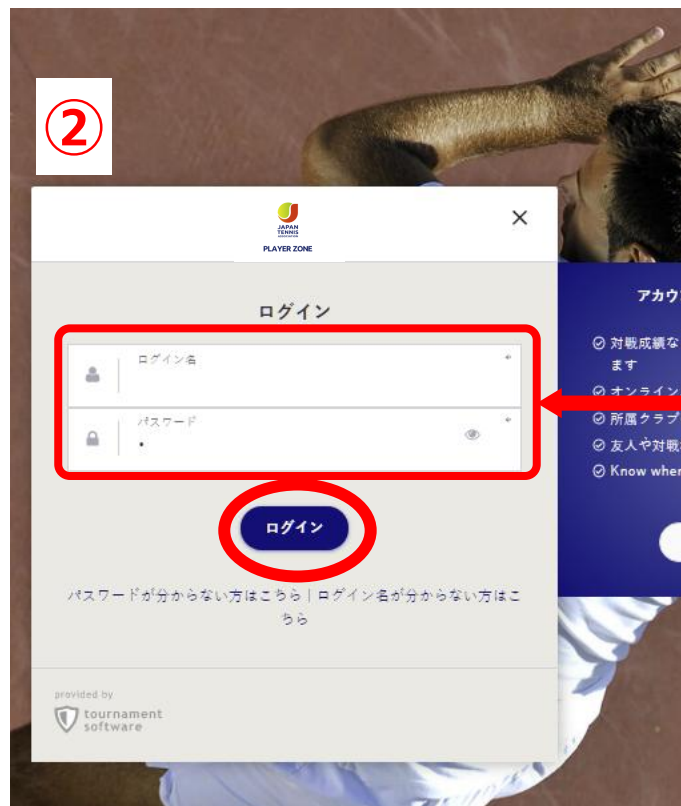
以上で、プレーヤーゾーン・マイページの
アカウント登録が完了しました。

- ・JTAプレーヤーゾーンのトップページから【ログイン】をクリック

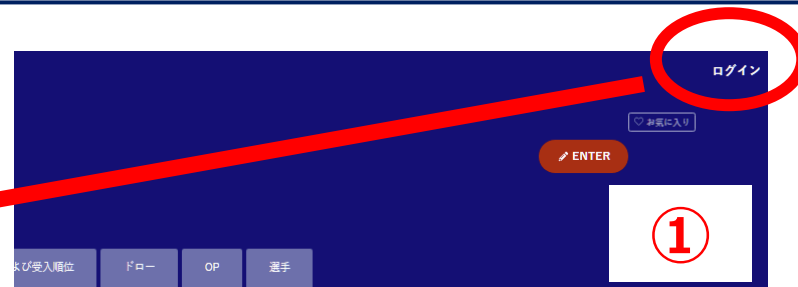
[URL : http://jta.tournamentsoftware.com/](http://jta.tournamentsoftware.com/)

ログイン画面を表示しログインします。

(マイページへログイン①) 作成したアカウントでマイページにログインする



ログインする際は、
先ほど決めた
ログイン名と
パスワードを
入力してください。

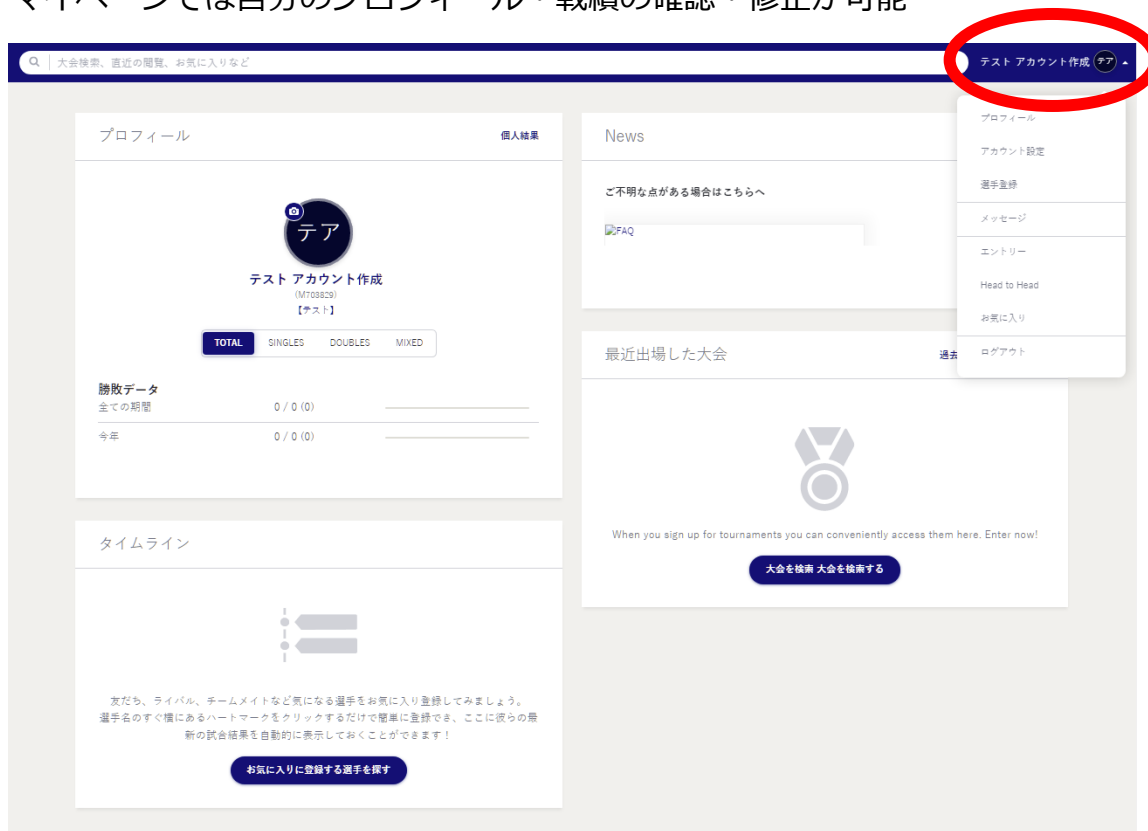


<http://jta.tournamentsoftware.com/>

再度、プレーヤーゾーンにアクセスし
右上のログインボタンをクリック
ログイン画面を表示

(マイページへログイン②) 各種情報の閲覧・修正

マイページでは自分のプロフィール・戦績の確認・修正が可能



プロフィール

個人結果

News

ご不明な点がある場合はこちらへ

FAQ

最近出場した大会

過去

タイムライン

友だち、ライバル、チームメイトなど気になる選手をお気に入り登録してみましょう。
選手名のすぐ横にあるハートマークをクリックするだけで簡単に登録でき、ここに彼らの最新の試合結果も自動的に表示しておくことができます！

お気に入り登録する選手を探す

アカウント作成が完了すると

マイページが作成されます。
右上の名前からメニューを表示すると
各種情報が修正できます。

過去の試合結果、対戦成績
エントリー状況（Webエントリーに限る）
等
各種情報が確認出来ます。

以上でアカウントの作成は完了しました。

続いて、登録の更新を行って下さい。



(登録更新手続) p39へ